

Teknik Özellikler

New Nintendo 2DS XL

	Wi-Fi	NFC
İşletim frekansı bantları	2412-2472MHz	13.56MHz
Maksimum radyo frekansı gücü	9dBm	-
Maksimum alan şiddeti	-	-12dBµA/m

Destek Bilgisi

Nintendo Servis

[80416/TUR]

Nintendo Servis nintendo@LetMeRepair.com.tr

www.letmerepair.com/location/istanbul

Selimpaşa Merkez Mahallesi 6093 Sokak No: 60, Silivri, İstanbul, 34590, Türkiye

Danışma Hattı: +90 212 731 7150
(Pazartesi-Cuma, 09:30 - 17:30)

Bu numaraya yapılan aramalar, üye olduğunuz operatörün tarifesi üzerinden ücretlendirilir.

Bu üründe kullanılan sembollerin ve işaretlerin açıklaması için bkz. www.letmerepair.com/location/istanbul

UYGUNLUK BEYANI

Nintendo burada, radyo ekipmanı türünün (New Nintendo 2DS XL) -2014/53/EU Yönergesine uygun olduğunu beyan eder. -AB uyumluğunu beyanı metninin tamamı su internet adresinde mevcuttur. www.letmerepair.com/location/istanbul

Bakanlıkça tespit edilen kullanım ömrü 5 yıldır.

Malın ayıplı olduğunun anlaşılması durumunda tüketicii, 6502 sayılı Tüketicinin Korunması Hakkında Kanunun 11 inci maddesinde yer alan;

- a- Sözleşmeden dönme,
- b- Satış bedelinden indirim isteme,
- c- Ücretli onarım isteme,
- ç- Satılmamış ayıpsız bir misli ile değiştirilmesini isteme, haklarından birini kullanabilir.

Şikayet ve itirazların konusundaki başvurularınca Tüketici Mahkemelerine ve Tüketici Hakem Heyetlerine yapabilirsiniz.

© 2017 Nintendo Co., Ltd. Trademarks are property of their respective owners. Nintendo 2DS and Nintendo 3DS are trademarks of Nintendo.

Nintendo®

CE

Üretici: Nintendo Co., Ltd., Kyoto 601-8501, Japonya

AB İthalatçı Firma: Nintendo of Europe GmbH, Herdtstrasse 4, 60528 Frankfurt, Almanya
İthalatçı/Distribütör Firma (Türkiye): CD Media Turkey Oyun Konsol ve Aksesuar Paz. ve Tic. A.Ş.
Merdivenköy Mah. Bora Sk. Nida Kule Göztepe Sit. A Apt. No: 1-3/22 Kadıköy, İstanbul

Tel: (216) 468 88 23 Faks: (216) 357 02 32

MKA - JAN - S - TUR - C 1

new
NINTENDO

2DS™ XL

Nintendo

İşletim Kılavuzu

Nintendo zaman zaman ürünün teknik özelliklerini değiştirebilir ve bu bilgileri güncelleyebilir. **Kılavuzun en son sürümü www.letmerepair.com/location/istanbul adresinde mevcuttur.** (Bu hizmet bazı ülkelerde kullanılamazdır.)

Sağlık ve Güvenlik Bilgileri

Sağlık ve Güvenlik Bilgilerini lütfen okuyun ve inceleyin. Bunu yapmamanız incinmeye veya hasara neden olabilir. Yetişkinler, bu ürünün çocuklar tarafından kullanılmasını gözetim altında tutmalıdır.

⚠️ UYARI – Kasılma Nöbetleri

- Bazı insanlar (yaklaşık olarak 4000'de 1) yanıp sönen ışıklar veya desenlerin tetiklediği kasılma nöbetleri geçirebilir veya kendinden geçebilir ve daha önceden kasılma nöbeti geçirmeseler dahi televizyon seyrederken veya video oynarken oynarken bu durum gerçekleşebilir. Kasılma nöbetleri, bilinç kaybı veya epilepsiyle bağlantılı diğer belirtileri yaşamış kişiler video oynarken oynamadan önce bir doktora danışmalıdır.
- Kendinizde veya çocuğunuzda şu gibi sıra dışı belirtiler varsa oyun oynamayı bırakın ve bir doktora başvurun: Kasılmalar, göz veya kasa seğirmesi, bilinç kaybı, görmede bozuluk, istemsiz hareketler veya serserilik.
- Video oynarken oynarken kasılma nöbetleri geçirme ihtimalini azaltmak için şu önlemleri alın:
 - Yorgunsanız veya uykuya ihtiyacınız olduğunda düşünürseniz oyun oynamayın.
 - Oyunu iyi ışıklandırılmış bir odada oynayın.
 - Saat başı 10 ile 15 dakikalık aralar verin.

⚠️ UYARI – Göz Yorgunluğu, Kinetozis ve Tekrarlayan Gerilme Zorlanma Sakatlıkları

- Çok uzun oyun sürelerinden kaçının.
- İhtiyacınız olmadığında düşünürseniz dahi her saat başı 10 ile 15 dakikalık aralar verin.
- Şu belirtilerden herhangi birini yaşadığınızda oyun oynamayı bırakın:
 - Oyun oynarken gözleriniz yorulduğunda veya ağrında veya baş dönmesi, bulantı veya yorgunluk hissettiğinizde.
 - Oyun oynarken elleriniz, bileklerinize veya kollarınıza yorulduğunda veya ağrındığında veya karıncağınma, uyuşukluk, yanma veya -tutulma veya -diğer rahatsızlıklar yaşadığınızda.
- Bu belirtileri yaşamaya devam ederseniz bir doktora danışın.

⚠️ UYARI – Bataryalar

- Bataryaya sızdırma yaparsa kullanmayı bırakın.
Bataryaya sıvı gözlemlenir temas ederseniz derhal bol su ile yıkayın ve bir doktora başvurun. Elleriniz herhangi bir sıvı temas ederse tamamen su ile yıkayın. Sıvıyı bir bez ile dikkatli bir şekilde cihazın dış yüzeyinden temizleyin.
- Bu ürün lityum iyon bataryaya içermektedir. Bataryayı kendiniz değiştirmeyin. Bataryaya nitelikli personel tarafından çıkarılmalı ve değiştirilmelidir. Daha fazla bilgi için lütfen Nintendo Servisi ile iletişime geçin.

⚠️ UYARI – Elektriksel Güvenlik

- Sistemi yalnızca AC adaptörünü (WAP-002) kullanarak şarj edin.
- AC adaptörünü doğru voltaja (AC 220 - 240 V) bağlayın.
- Elektrikli indirgeyip ileten voltaj transformatorlerini veya fişleri kullanmayın.
- AC adaptörü yakında bulunan, kolay erişilebilir bir prize taktırmayın.
- AC adaptörü yalnızca iç mekan kullanımlıdır.
- Tuhaf bir ses duyduğunuzda, duman gördüğünüzde veya tuhaf bir koku aldığınızda AC adaptörünü prizden çıkarın ve Nintendo Servisi ile iletişime geçin.
- Cihazları aşırı kuvvete, alev, mikrodalgalara, yüksek sıcaklıklara ve doğrudan güneş ışığına maruz bırakmayın. Kablolara çekmeyin ve çok sıkı bir şekilde bükmeyin.
- Cihazların sıvı ile temasını engelleyin ve cihazlara sıvık veya yağlı ellerle temas etmeyin.
İçine sıvı gectiğinde kullanmayı bırakın ve Nintendo Servisi ile iletişime geçin.
- Cihaz konektörlerine parmaklarınızla veya metal nesnelere dokunmayın.
- Gök gücüllü fırtına esnasında şarj olurken AC adaptörlerle veya bağlı cihazlarla temas etmeyin.

- Yalnızca ilkenizde kullanımına izin verilen uyumlu aksesuarları kullanın.
- Ghazaları sökmeyin veya onarmayı denemeyin.
- Ghazalar hasar görürse kullanmayı bırakın ve Nintendo Servisi ile iletişime geçin. Hasarlı bölgelerle temas etmeyin. Sızan sıvılarla temastan kaçının.

⚠️ UVARI – Genel

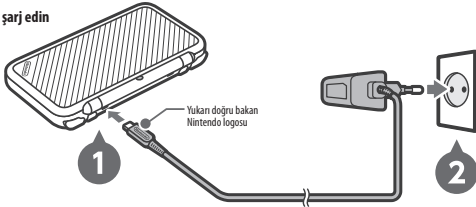
- Bu sistemi, aksesuarlarını ve ambalaj malzemelerini çocuklardan uzak tutun. Oyun kartları, microSD kartlar ve ambalaj ürünleri gibi küçük parçalar kazayla yutulabilir. Kablolar boyun etrafına sarılabılır.
- Kablosuz iletişimi kullanırken bu sistemi bir kalp pilinin en az 25 santimetre uzağına kullanın. Kalp pilinizi veya takılı başka bir tıbbi cihazınıza varsa öncelikle bir doktora danışın.
- Uçak ve hastane gibi belirli yerlerde kablosuz iletişimin kullanımına izin verilmez. Lütfen ilgili yönetmeliklere uyun.
- Kulaklıklarda aşırı yüksek ses kullanmayın. Bu işleme duyunuza zarar verebilir. Sesi etrafınızdaki sesleri duyabileceğiniz düzeyde tutun. Kulaklarınızda vızılı benzeri belirtiler yaşarsanız bir doktora danışın.

DIKKATLİ KULLANIM


- Sistemi nemli ve sıcaklığın aniden değişebileceği bölgelerden uzak tutun. Yoğunlaşma olursa gücü kapatın ve su damlları buharlaşana kadar bekleyin.
- Ghazalar kirlendiğinde yumuşak, kuru bir bezle silin.
- Tiner, benzen ve alkol kullanmayın.
- Oyun oynarken etrafınızdakilerden haberdar olun.
- Dâhilî bataryayı altı ayda bir en az bir kez değiştirdiğinizden emin olun.
- Bataryaya uzun bir süre boyunca kullanılmırsa bataryaya şarj edilemeyebilir.

Başlarken

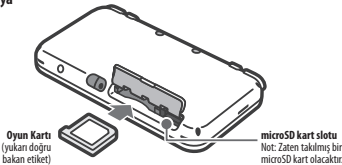
1 Sistemi şarj edin



2 Sistemi açın ve ekrandaki talimatları izleyerek yapılandırın.



3 Bir Oyun Kartı takın ve oynamaya başlayın



EBEVEYNLER İÇİN ÖNEMLİ BİLGİLER LÜTFEN OKUYUN!

Sisteminizi pek çok heyecan verici özellikli sunmaktadır, ancak bunların hepsi çocuklar için uygun olmayabilir. Sisteminizi çocuğunuz için güvenli hale getirmek adına özel adımlar hazırladık.

Sisteminizin başlangıç kurulumu esnasında Ebeveyn Kontrollerini ayarlamazınız istenecektir. SET'e (ayarla) dokunarak başlayın, ardından ekrandaki talimatları izleyin. Yaş değerlendirilmesine göre kısıtlama, internet erişimini engelleme, alışveriş hizmetlerini kısıtlama, resim/video paylaşımını engelleme, çevrimiçi etkileşimi engelleme ve daha fazla fazlası dahil çeşitli kısıtlamaları ayarlayabilirsiniz.

Bir PIN kodu seçerek çocuğunuzun yaptırdığı ayarları değiştiremeyeceğinden emin olun.

Ebeveyn Kontrollerini kullanmak veya başlangıç kurulumu ayarlarını değiştirmek için HOME Menüüsünden Sistem Ayarlarını açın ve PARENTAL CONTROLS (Ebeveyn Kontrolleri) seçeneğine girin.

Ek olarak, çocuğunuzun Nintendo Network™ hizmetlerini kişisel bilgisayarlar, akıllı telefonlar ve diğer cihazlardan kullanırken da kısıtlayabilirsiniz. Bu seçeneği Nintendo Network ID ile oluşturduğunuz veya bağlandığınız otomatik olarak sunulacak ve Nintendo Network ID Settings (Nintendo Network ID ayarları) içindeki ACCESS FROM PCS AND OTHER DEVICES (kişisel bilgisayar ve diğer cihazlardan erişim) seçeneğine dokunularak herhangi bir zamanda değiştirilebilir. Çocuğun ayarları değiştirmemesini sağlamak adına Ebeveyn Kontrollerinde yukarıda ayrıntılı olarak açıkladığı gibi bir PIN kodu oluşturduğunuzdan lütfen emin olun.

Başka bir Nintendo 3DS sisteminiz varsa...


Oyun oynamadan önce verilerinizi yeni sisteme aktarmanız önerilir.

DIKKAT

Bu sistemdeki yazılımı eski Nintendo 3DS™ sisteminizdeki verilerinizi aktarmadan önce kullanırsanız bu sistemde indirilebilir veya dâhilî yazılım için oluşturulan kaydedilmiş veriler bu aktarımdan sonra kullanılamaz. Ayrıca, bu sisteme yeni bir Nintendo Ağ Kimliği bağlarsanız farklı bir Nintendo Ağ Kimliğine bağlı sistemden veri aktarımı artık yapılamayacaktır.

Sistem aktarımının yapılması hakkında daha fazla bilgi için lütfen www.letmeprepair.com/location/istanbul adresinden Nintendo Servisi web sitesini ziyaret edin.

Kablosuz Bağlantıyı Etkinleştirme ve Devre Dışı Bırakma

HOME Menüüsündeyken Dokunmatik Ekranın sol üst köşesindeki  sembolüne dokunarak HOME Menüü Ayarlarını açın ve ardından Kablosuz Bağlantı altında ON (açık) veya OFF (kapalı) seçeneğine dokunarak kablosuz bağlantıyı veya yakın alan iletişimini (NFC) etkinleştirin veya devre dışı bırakın.

Garanti Bilgisi

Garanti bilgisinin nasıl alınacağını bulmak için www.letmeprepair.com/location/istanbul adresine göz atın.

Bu Ürünün Atılması

Bu ürünü veya dâhilî bataryayı evsel atık olarak atmayın.

Ayrıntılar için www.letmeprepair.com/location/istanbul adresine göz atın.



New Nintendo 2DS™ XL hakkında daha fazla bilgi için lütfen

Nintendo Servisi web sitesini

ziyaret edin.