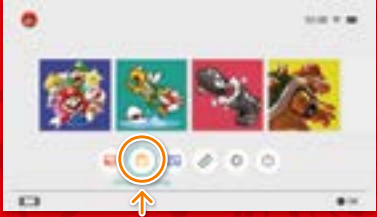


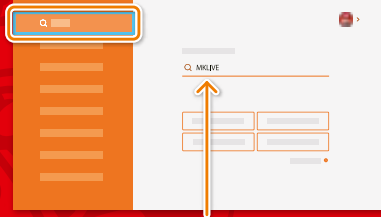
# Öncelikle yazılımı indirin.

1



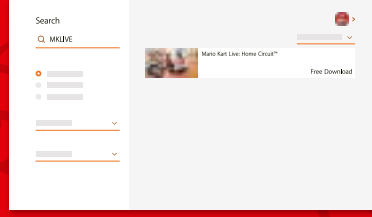
Nintendo eShop'u başlatın.

2



"Arama" ekranında "MKLIVE" araması yapın.

3



Mario Kart Live: Home Circuit™'i indirin.

İndirme tamamlandığında yazılımı başlatın!



Oyuna başlamadan önce bu sayfadaki Sağlık ve Güvenlik bilgilerini okuyun.

**Gereken boş alan: 1,1 GB veya daha fazlası.** Lütfen sistemde veya microSD kartta yeterli boş alan olduğundan emin olun. Yazılım güncellemelerinin yüklenmesi için daha fazla depolama alanı gerekebilir.

**ÖNEMLİ:** Bu yazılımı indirmek ve çevrim içi hizmetleri kullanmak için bir Nintendo Hesabı oluşturmalı ve ilgili anlaşmayı kabul etmelisiniz. Nintendo Hesabı Gizlilik Politikası geçerlidir. Bazı çevrim içi hizmetler tüm ülkelerde kullanılabilir olmayabilir. • Yazılımı indirmek biraz vakit alabilir.

Mario Kart Live: Home Circuit için kurulum sürecini, parkurların nasıl yapılacağına ilişkin talimatları ve daha fazlasını yazılımın içinde bulabilirsiniz. Kendi pistlerinizi yaratmayı deneyin ve kendi pistlerinizde yarışmanın keyfini çıkarın!

## Sağlık ve Güvenlik Bilgileri


Sağlık ve güvenlik bilgilerinizi lütfen okuyun ve inceleyin. Bunu yapmamanız incinmeye veya hasara neden olabilir. Yetişkinler, bu ürünün çocuklar tarafından kullanılmasını gözetim altında tutmalıdır.

### 6 yaş ve üzeri için tavsiye edilir.

#### ⚠ UYARI

- **Boğulma tehlikesi:** Bu ürün, bir çocuk veya evcil hayvan tarafından yutulabilecek küçük parçalardan oluşmaktadır. Bu ürünü ve ambalajını çocukların ve evcil hayvanların erişemeyeceği bir yerde saklayın.
- Ürünü çıkardıktan sonra istenmeyen ambalajları atın.
- Çocuğunuz ya da evcil hayvanınız ürünün veya ürünün bir parçasını yutarsa, hemen bir doktora/veterinere danışın.
- **Strangülasyon tehlikesi:** USB şarj kablosu boynun etrafına dolaşabilir.

#### ⚠ UYARI – Elektriksel Güvenlik

- Bu ürünü şarj etmek için yalnızca birlikte verilen USB şarj kablosunu (HAC-010) veya Nintendo Switch™ konsolya (veya ayrı olarak satılan) sağlanan Nintendo Switch AC adaptörünü (HAC-002(EUR)) kullanın.
- Ürünle birlikte verilen USB şarj kablosunu standart bir ev tipi priz ile kullanıyorsanız, yalnızca bu ürünle uyumlu olan, ayrı satılan Nintendo USB AC adaptörü (CLV-003(EUR)) veya başka bir USB uyumlu AC adaptörü gibi bir AC adaptörü kullanın.
- Lütfen ülkenizde kullanımı onaylı bir AC adaptörü kullandığınızdan emin olun ve bu ürüne güç besleyebileceğinden emin olmak adına ürünün kullanım kılavuzunu okuyun.
- Bu ürün sadece aşağıdaki sembole sahip Class II cihazlara bağlıdır: 

- Bu ürünü veya içindeki bataryayı mikrodalgalara, yüksek sıcaklıklara, doğrudan güneş ışığına veya çok soğuk havaya maruz bırakmayın.
- Bu ürünün sıvıya temas etmesine izin vermeyin ve ıslak veya yağlı ellerle kullanmayın. İçine sıvı bir madde gireirse bu ürünü kullanmayı bırakın ve Nintendo Servisi ile iletişime geçin.
- Bu ürünü aşırı enerjiye maruz bırakmayın. USB şarj kablosuna asılmayın veya çok sıkı bir şekilde bükmeyin.
- Parmaklarınız veya metal nesnelere aygıt konektörlerine dokunmayın.
- Gök gürültülü fırtına esnasında şarj olurken AC adaptörüne veya bağlı cihazlara dokunmayın.
- Tuhaf bir ses duyar, duman görür veya tuhaf bir koku alırsanız bu ürünü kullanmayın bırakın ve Nintendo Servisi ile iletişime geçin.
- Bu ürünü sökmeyin veya tamir etmeyi denemeyin. Bu ürün hasar görürse kullanmayı bırakın ve Nintendo Servisi ile iletişime geçin. Hasarlı bölgelere dokunmayın. Sızan sıvı maddelerle temas etmeyin.

#### ⚠ UYARI – Batarya Güvenliği

- Yalnızca bu ürüne özel olan bataryayı (HAC-038) kullanın. Yanlış bir batarya kullanılırsa patlama riski oluşacaktır.
- Batarya sızdırma yaparsa kullanmayı bırakın. Batarya sıvısının gözlemlenizle temas halinde gözlerinizi derhal bol su ile yıkayın ve bir doktora başvurun. Elinize herhangi bir sıvının sızması halinde ellerinizi suyla iyice yıkayın. Cihazın dış kısmındaki sıvıyı bir bezle dikkatlice temizleyin.
- Bataryayı ateşe maruz bırakmayın veya ateşe atmayın.

#### ⚠ UYARI – Genel

- Yalnızca kapalı mekanda kullanım içindir. Kamuya açık alanlarda kullanılmaz.
- Kablosuz bağlantı kullanırken bu ürünü kalp pilinin 15 santimetre yakınında kullanmayın. Vücudunuzda kalp pili veya implant edilmiş başka bir cihaz varsa öncelikle doktorunuza danışın.
- Çalışırken ürüne dokunmayın. Saç ve bol giysileri hareketli parçalardan uzak tutun.
- Kullanım sırasında alt tarafı ısınabilir. Kullanımdan hemen sonra ürünü hemen kaldırın.
- Diğer insanlara veya eşyalara çarpmasını önlemek için bu ürünü kullanırken etrafınıza dikkat edin. Ürünü kullanırken etrafa yürümeğin ve kullanımdayken ürünü sürekli gördüğünüzden emin olun.
- Bu ürün ile birlikte lisanssız aksesuarlar ve yazılımlar kullanılmaktan kaçının.
- Kapılardaki sivri noktaları ve keskin kenarları cildinize bastırmayın.

## DİKKATLİ KULLANIM

- Bu ürünü kablosuz iletişime izin verilmeyen yerlerde kullanmayın.
- Ürünü düz olmayan yüzeylerde ve uzun tüplü halılarda kullanılmaktan kaçının.
- Ürünü ıslak veya nemli yerlerde, tozlu veya dumanlı alanlarda veya 5 °C'den soğuk yerlerde kullanılmaktan kaçının.
- Tekerlekler hareket ederken ürünü tutmayın veya kaldırmayın.
- Ürünü kartın arka tarafındaki egzoz bölümünden tutmayın veya kaldırmayın.
- Bu ürün kirlenirse yumuşak ve kuru bir bezle silin. Alkol, tiner veya diğer solventleri kullanılmaktan kaçının. Konektörleri ve tekerlekleri tozdan arındırın. Yağ veya kayganlaştırıcı kullanılmaktan kaçının.
- Dahili bataryaya en az altı ayda bir şarj ettiğinizden emin olun. Batarya uzun süre kullanılmazsa şarj edilemez hale gelebilir.
- Karton kapıların sıyah çerçevesinin içindeki alanları kapatmayın. Oyunun doğru çalışabilmesi için üründeki kameranın bu alanları görebilmesi gereklidir.

## Entegre Kameranın Kullanımı

Bu üründe yer seviyesindeki görüntüleri aktarabilecek bir entegre kamera bulunmaktadır. Etrafınızdaki insanların mahremiyetini ihlal etmemek için dikkatli olunmalıdır.

## Nintendo Servisi

[cdmediaturk.com/destek](https://cdmediaturk.com/destek)

## Bu Ürünün İmha Edilmesi

Bu ürünü veya dahili bataryayı evsel atık noktalarına atmayın. Ayrıntılar için şu adrese göz atın: [cdmediaturk.com/destek](https://cdmediaturk.com/destek)  
Ürün, bertaraf amacıyla çıkarılabilen yeniden doldurulabilir bir lityum iyon batarya içerir. Bataryayı çıkarma talimatları için şu adrese bakın <https://battery.nintendo-europe.com>



## Garanti Bilgisi

Garanti bilgisinin nasıl alınacağını bulmak için bkz. [cdmediaturk.com/destek](https://cdmediaturk.com/destek)

## Teknik Özellikler

Kart	Çalışma frekansı bantları	Maksimum radyo frekansı gücü
WLAN	2412-2462MHz	15.5dBm

Bu üründe kullanılan sembollerin ve işaretlerin açıklaması için bkz. [cdmediaturk.com/destek](https://cdmediaturk.com/destek)

## UYGUNLUK BEYANI

Nintendo burada, radyo ekipmanı türünün (kart) -2014/53/EU Yönergesine uygun olduğunu beyan eder. -AB uygunluk beyanı metninin tamamı şu internet adresinde mevcuttur: [cdmediaturk.com/destek](https://cdmediaturk.com/destek)



Üretici: Nintendo Co., Ltd., Kyoto 601-8501, Japonya  
AB İthalatçı Firma: Nintendo of Europe GmbH, Goldsteinstrasse 235, 60528 Frankfurt, Almanya

© 2020 Nintendo Co., Ltd. / Velan Studios  
Trademarks are property of their respective owners. Nintendo Switch and Mario Kart are trademarks of Nintendo.