

Nintendo®

CE

Üretici:

Nintendo Co., Ltd., Kyoto 601-8501, Japonya

AB İthalatçı Firma:

Nintendo of Europe GmbH, Herriotstrasse 4,
60528 Frankfurt, Almanya

İthalatçı/Distribütör Firma (Türkiye):

CD Media Turkey Oyun Konsol ve Aksesuar Paz. ve Tic. A.Ş.
Merdivenköy Mah. Bora Sk. Nida Kule Göztepe Sit. A Apt.

No: 1-3/22 Kadıköy, İstanbul

Tel: (216) 468 88 23 Faks: (216) 357 02 32

MKB-FTR-S-TUR-CO

NINTENDO  2DS™

Nintendo®

İşletim Kılavuzu

Nintendo, ürün özelliklerini değiştirebilir ve zaman zaman bu bilgileri güncelleyebilir. Kılavuzun son sürümü şu adreste mevcuttur: www.letmerepair.com/location/istanbul (Bu hizmet bazı ülkelerde mevcut olmayabilir).

Sağlık ve Güvenlik Bilgileri

Sağlık ve güvenlik bilgilerini lütfen okuyun ve inceleyin. Bunu yapmamanız incinmeye veya hasara neden olabilir. Yetişkinler, bu ürünün çocuklar tarafından kullanımını gözetim altında tutmalıdırlar.

UYARI – Kasılma Nöbetleri

- Bazı kişilerde (yaklaşık olarak 4000'de 1) yanıp sönen ışıklar veya desenlerin tetikleyeceği kasılma nöbetleri veya bayılmalar gerçekleşebilir. Bu durum, bu kişilerin kasılma nöbeti geçmişi olmasa dahi televizyon seyrederken veya video oyunu oynarken meydana gelebilir. Daha önceden kasılma nöbeti, bilinç kaybı veya epilepsiyle bağlantılı semptomlar yaşamış kişilerin video oyunu oynamadan önce bir doktora danışması gerekmektedir.
- Kasılma, göz veya kas seğirmesi, bilinç kaybı, görmede bozukluk, istemsiz hareketler veya sersemlik gibi olağandışı semptomlar yaşarsanız oyunu bırakın ve doktorunuza başvurun.
- Video oyunu oynarken kasılma nöbeti ihtimalini azaltmak için:
 - Yorgun veya uykuya ihtiyacınız olduğunda oyun oynamayın.
 - İyi ışıklandırılmış bir odada oynayın.
 - Saat başı 10 ile 15 dakika ara verin.

UYARI – Göz Yorgunluğu, Hareket Rahatsızlığı ve Tekrarlayan Hareketler Sonucu İncinme

- Çok uzun süreli oyun oynamaktan kaçının.
 - İhtiyacınız olmadığını düşünseniz dahi saat başı 10 ile 15 dakika ara verin.
 - Bu belirtilerin herhangi birini yaşarsanız oynamayı bırakın:
 - Gözleriniz yorulursa veya hassaslaşırsa veya baş dönmesi, mide bulantısı ya da yorgunluk hissederseniz;
 - Elleriniz, el bileklerin veya kollarınız yorulursa veya hassaslaşırsa ya da karıncalanma, uyuşma, yanma veya gerginlik ya da farklı bir huzursuzluk hissederseniz.
- Bu belirtilerin herhangi biri devam ederse, bir doktora danışın.

UYARI – Batarya

Bu sistem şarj edilebilir bir lityum iyon pil içerir. Bataryanın sızıntı yapması veya yanması, kişisel yaralanmalara ve sisteminize zarar verebilir.

- Batarya sızıntısını veya yanmasını önlemek için:
 - Bataryaya zarar vermeyin.
 - Bataryayı aşırı fiziksel darbeye, titreşime veya sıvılara maruz bırakmayın.
 - Bataryayı parçalarına ayırmayın, deforme etmeyin veya tamir etmeye çalışmayın.
 - Bataryayı ateşe maruz bırakmayın veya ateşe atmayın.
 - Bataryanın kutup başlarına yabancı madde veya metal objelerle dokunmayın.
 - Daima batarya kapağını takın.
- Sızıntı durumunda:
 - Sistemden sızan herhangi bir sıvının ellerinizle temas etmemesi için, sistemin dış kısmını yumuşak, hafif nemli bir bezle iyice silin. Sızan sıvı ellerinizle veya vücudunuzun başka bir kısmı ile temas ederse, suyla yıkayın. Bataryadan sızan sıvı gözlerinize temas ederse, yaralanmalara neden olabilir. Hemen bol su ile gözlerinizi yıkayın ve bir doktora görünün.

UYARI – Elektriksel Güvenlik

- Sadece Nintendo 3DS Batarya Kutusu (CTR-003) kullanın.
- AC adaptörü doğru voltaja (AC 220 - 240 V) bağlayın.
- İndirgenmiş miktarda elektrik ileten voltaj transformatörlerini veya fişleri kullanmayın.
- AC adaptörü yakın ve kolay erişilebilir bir prize takılmalıdır.
- AC adaptörü yalnızca iç mekan kullanımı içindir.
- Tuhaf bir ses duyar, duman görür veya tuhaf bir koku alırsanız AC adaptörü prizden çıkarın ve Nintendo Servisi ile iletişime geçin.
- Cihazları aşırı darbeye, ateşe, mikrodalgalara, yüksek sıcaklıklara ve doğrudan güneş ışığına maruz bırakmayın. Kabloları asılmayın veya çok sıkı bir şekilde bükmeyin.
- Cihazların sıvıyla temas etmesine izin vermeyin ve ıslak veya yağlı ellerle kullanmayın. İçine sıvı bir madde girerse kullanmayı bırakın ve Nintendo Servisi ile iletişime geçin. Parmaklarınız veya metal nesnelere cihaz konektörlerine dokunmayın.

- Gök gürültülü fırtına esnasında şarj olurken AC adaptörüne veya bağlı cihazlara dokunmayın.
- Yalnızca ülkenizde kullanımı onaylanmış olan uyumlu aksesuarlar kullanın.
- Cihazları sökmeye veya tamir etmeye çalışmayın. Cihazlar hasar görürse kullanmayı bırakın ve Nintendo Servisi ile iletişime geçin. Hasarlı bölgelere dokunmayın. Sızan sıvı maddelerle temas etmeyin.

⚠ UYARI – Genel

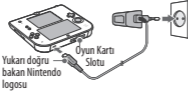
- Sistemi, aksesuarlarını ve paketlenme malzemelerini küçük çocuklardan uzak tutun. Oyun Kartları, SD kartlar ve paketlenme ürünleri gibi küçük parçalar yutulabilir. Kablolar, boyuna sarılabilir.
- Kablosuz bağlantı kullanırken bu sistemi kalp pilinin 25 santimetre yakınında kullanmayın. Vücudunuzda kalp pili veya implant edilmiş başka bir cihaz varsa öncelikle doktorunuza danışın.
- Kablosuz bağlantının uçak veya hastaneler gibi belirli yerlerde kullanımına izin verilmeyebilir. Lütfen ilgili yönetmeliklere uyun.
- Kulaklıkları çok yüksek sesle kullanmayın. İşitme duyunuza zarar verebilir. Ses düzeyini çevrenizdeki sesleri duyabilecek düzeyde tutun. Kulaklarınızda uğultu ses işitmek gibi semptomlar yaşıyorsanız doktorunuza danışın.

⚠ DİKKATLİ KULLANIM

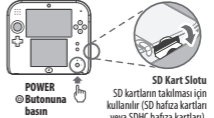
- Bu sistemi nemli veya sıcaklığın ani olarak değişebileceği alanlara koymayın. Yoğunlaşma olursa cihazı kapatın ve su damlacıkları buharlaşana kadar bekleyin.
- Cihazlar kirlenirse yumuşak ve kuru bir bezle silin. Tiner, benzen veya alkol kullanmayın.
- Oyun oynarken çevrenize dikkat edin.
- Dahili bataryayı en azından altı ayda bir şarj ettiğinizden emin olun. Batarya uzun süre kullanılmazsa şarj edilemez hale gelebilir.

Başlarken

1 Sistemi şarj edin



2 Sistemi açın ve yapılandırma için ekrandaki talimatları izleyin



SD kartların takılması için kullanılır (SD hafıza kartları veya SDHC hafıza kartları). Birlikte verilen SDHC kart sisteme önceden kurulu olarak gelir.

3 Bir Oyun Kartı takıp oyuna başlayın

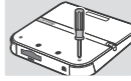


Bataryanın Değiştirilmesi

Bataryayı değiştirmeden önce daima cihazı kapatın ve AC adaptörünü çıkarın.

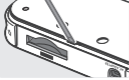
1 Batarya kapağını gevşetin

İki vida kafasına uyan bir yıldız tornavida kullanın.



2 Batarya kapağını çıkarın

Batarya kapağı ve sistem arasına düz uçlu bir tornavida veya benzeri bir nesne sokun ve ikisini dikkatlice ayırın.



Not: Tırnaklarınızı kapak ile sistem arasına sokmayın, aksi takdirde yaralanma tehlikesi doğabilir.

3 Bataryayı çıkarın

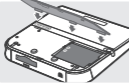


4 En az 10 saniye bekleyin ardından yeni bataryayı takın



Not: Bataryanın doğru yöne baktığından emin olun.

5 Bataryayı takıp iki vidayı da sıkıştırın



Tekrarlanan şarj işlemi, pil ömrünü ve yeniden şarj etmeden önce sistemi kullanabileceğiniz süreyi azaltacaktır. Kullanım süresi önemli ölçüde azalır, bu bölümdeki prosedürleri uygulayarak pili değiştirin. **Lütfen yedek parça satın alma hakkında Nintendo Servisi ile iletişime geçin.**

EBEVEYNLER İÇİN ÖNEMLİ BİLGİLER – LÜTFEN OKUYUN!

Sisteminiz çeşitli heyecan verici özellikler sunsa bile hepsi çocuklar için uygun olmayabilir. Sisteminizi çocuğunuz için güvenli hale getirmek için özel adımlar hazırladık. Sisteminizin başlangıç kurulumu esnasında Ebeveyn Kontrollerini ayarlamamız istenecektir. SET'e (ayarlar) dokunarak başlayın, ardından ekrandaki talimatları izleyin. Yazılımı yaş sınırlamasına göre kısıtlama, internet erişimini engelleme, alışveriş hizmetlerini kısıtlama, görüntü/video paylaşımını önleme, çevrimiçi etkileşimi önleme ve daha fazlasını içeren çeşitli kısıtlamalar belirleyebilirsiniz. Çocuğunuzun yaptığınız ayarları değiştiremediğinden emin olmak için bir PIN kodu seçin. Ebeveyn Kontrollerini kullanmak veya başlangıç kurulumu ayarlarını değiştirmek için HOME Menüden Sistem Ayarlarını açın ve PARENTAL CONTROLS (Ebeveyn Kontrolleri) seçeneğine girin. Ek olarak, çocuğunuzun Nintendo Network™ hizmetlerini kişisel bilgisayarlar, akıllı telefonlar ve diğer cihazlardan kullanımını da kısıtlayabilirsiniz. Bu seçenek Nintendo Network ID ilk olarak oluşturulduğunda veya bağlandığında otomatik olarak sunulacak ve Nintendo Network ID ayarları içindeki ACCESS FROM PCS AND OTHER DEVICES (kişisel bilgisayar ve diğer cihazlardan erişim) seçeneğine dokunularak herhangi bir zamanda değiştirilebilecektir. Çocuğunuzun ayarları değiştirememesini sağlamak adına Ebeveyn Kontrollerinde yukarıda ayrıntılı olarak açıklandığı gibi bir PIN kodu oluşturduğunuzdan lütfen emin olun.

Başka bir Nintendo 3DS sistemine sahipseniz...


Oynamadan önce verileri yeni sisteminize aktarmanız önerilir.

UYARI:

Eski Nintendo 3DS™ sisteminizden veri aktarmadan önce bu sistemde yazılım kullanırsanız, bu sistemdeki indirilebilir veya yerleşik yazılım için oluşturulan tüm kaydetme verileri aktarımdan sonra kullanılamaz duruma gelir. Ayrıca, bu sisteme yeni bir Nintendo Network ID bağlarsanız, farklı Nintendo Network ID'sine bağlı bir sistemden veri aktarımı artık mümkün olmayacaktır.

Sistem aktarımı gerçekleştirme ile ilgili daha fazla bilgi için, lütfen Nintendo Servisi web sitesini www.letmerepair.com/location/istanbul adresinden ziyaret edin.

Kablosuz İletişimin Etkinleştirilmesi ve Devre Dışı Bırakılması

Kablosuz iletişimi etkinleştirmek veya devre dışı bırakmak için, HOME Menü'sünde iken Dokunmatik Ekranın sol üst köşesindeki  öğesine dokunun, ardından HOME Menü'sü Ayarları'nı açın, ardından Kablosuz İletişim altında ON (açık) veya OFF (kapalı) butonuna dokunun.

Garanti Bilgisi

Garanti bilgisinin nasıl alınacağını bulmak için bkz. www.letmerepair.com/location/istanbul

Bu Ürünün İmha Edilmesi

Bu ürünü veya içindeki bataryayı evsel atık noktalarına atmayın. Ayrıntılı bilgi için bkz. www.letmerepair.com/location/istanbul

Teknik Özellikler

Çalışma frekansı bantları	2412-2472 MHz
Maksimum radyo frekansı gücü	7 dBm

Destek Bilgileri

CD Media S.E. - Nintendo Servis

[180416/TUR]

Nintendo Servis

nintendo@LetMeRepair.com.tr

www.letmerepair.com/location/istanbul

Selimpaşa Merkez Mahallesi 6093 Sokak No: 60,
Silivri, İstanbul, 34590, Türkiye

Danışma Hattı: +90 212 731 7150
(Pazartesi-Cuma, 09:30 - 17:30)

Bu numaraya yapılan aramalar, üye olduğunuz
operatörün tarifesi üzerinden ücretlendirilir.

UYGUNLUK BEYANI

İşbu beyan ile Nintendo, radyo ekipmanı türünün (Nintendo 2DS) 2014/53/EU Yönetmeliğiyle uyumlu olduğunu ilan eder. AB uygunluk beyanı metninin tamamı şu web sitesinde mevcuttur:

www.letmerepair.com/location/istanbul

Bu üründe kullanılan sembol ve işaretlerin açıklaması şu web sitesinde mevcuttur:

www.letmerepair.com/location/istanbul

Bakanlıkça tespit edilen kullanım ömrü 5 yıldır.

Malın ayıplı olduğunun anlaşılması durumunda tüketici, 6502 sayılı Tüketicinin Korunması Hakkında Kanununun 11 inci maddesinde yer alan;

a- Sözleşmeden dönme,

b- Satış bedelinden indirim isteme,

c- Ücretsiz onanmasını isteme,

ç- Satılanın ayıpsız bir misli ile değiştirilmesini isteme, haklarından birini kullanabilir.

Şikayet ve itirazlarınız konusundaki başvurularınızı Tüketici Mahkemelerine ve Tüketici Hakem Heyetlerine yapabilirsiniz.

European Registered Design: 2382457.

Trademarks are property of their respective owners. Nintendo 2DS and Nintendo 3DS are trademarks of Nintendo. This product includes RSA BSAFE® Cryptographic software of EMC Corporation. RSA and BSAFE are registered trademarks or trademarks of EMC Corporation in the United States and other countries.

© 2016 Nintendo Co., Ltd.

© 2005 EMC Corporation. All rights reserved.

This product uses the LC Font by Sharp Corporation. LCFONT, LC Font and the LC logo mark are trademarks of Sharp Corporation.

This product includes speech rate conversion software developed by Toshiba corporation.

Copyright © 2008 TOSHIBA CORPORATION

Ubiquitous TCP / IP+SSL Copyright © 2001 – 2010 Ubiquitous Corp.

"QR code reader" includes software deliverables of Information System Products Co., Ltd. and Institute of Super Compression Technologies, Inc. QR Code is a registered trademark of DENSO WAVE INCORPORATED in JAPAN and other countries.

This product contains NetFront Browser NX of ACCESS CO., LTD. ACCESS, ACCESS logo and NetFront are registered trademarks or trademarks of ACCESS CO., LTD. in the United States, Japan and / or other countries.

© 2011 ACCESS CO., LTD. All rights reserved.

THIS PRODUCT IS LICENSED UNDER THE MPEG-4 SYSTEMS PATENT PORTFOLIO LICENSE FOR ENCODING IN COMPLIANCE WITH THE MPEG-4 SYSTEMS STANDARD. EXCEPT THAT AN ADDITIONAL LICENSE AND PAYMENT OF ROYALTIES ARE NECESSARY FOR ENCODING IN CONNECTION WITH (i) DATA STORED OR REPLICATED IN PHYSICAL MEDIA WHICH IS PAID FOR ON A TITLE BY TITLE BASIS AND / OR (ii) DATA WHICH IS PAID FOR ON A TITLE BY TITLE BASIS AND IS TRANSMITTED TO AN END USER FOR PERMANENT STORAGE AND / OR USE. SUCH ADDITIONAL LICENSE MAY BE OBTAINED FROM MPEG LA, LLC. SEE <[HTTP://WWW.MPEGLA.COM](http://www.mpegla.com)> FOR ADDITIONAL DETAILS.

